

## PayPal è ora disponibile tra le modalità di pagamento del pedaggio di Autostrada Pedemontana Lombarda, tramite la piattaforma PagoPA.

### LINEE GUIDA PER ACCEDERE AI SERVIZI DI PAGAMENTO DEL PEDAGGIO DISPONIBILI SULLA PIATTAFORMA PAGOPA

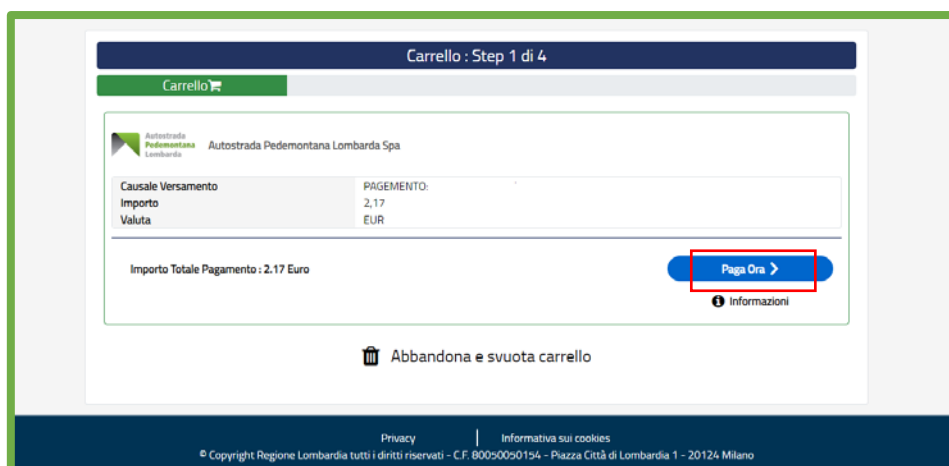
Accedere al proprio account con le credenziali validate in fase di registrazione ai servizi di pagamento web (“Paga il pedaggio”) o APP di Autostrada Pedemontana Lombarda e selezionare l’opzione di interesse (Paga il Pedaggio / Paga un Sollecito). Visualizzata la seguente schermata, selezionare la targa dal menu a tendina e cliccare il pulsante **“PAGO PA”**.



Nel pop-up di seguito visualizzato, cliccare il pulsante **“PAGA”** per approdare sulla piattaforma PagoPA.



Successivamente alla visualizzazione della seguente schermata, cliccare il pulsante **“Paga Ora”**.



Nella finestra successiva è necessario inserire i dati obbligatori richiesti e cliccare il pulsante **“Procedi”**.

The screenshot shows a form titled "Anagrafica soggetto intestatario (1 di 1)". It contains several input fields: "Anagrafica" (set to ANONIMO), "Tipo soggetto" (Soggetto Giuridico), "Codice fiscale / Partita Iva" (0000000000), "Email", "Indirizzo" (via pola), "Civico" (12/14), "CAP" (20124), "Provincia" (Selezionare una provincia), "Località", and "Nazione" (ITALIA). At the bottom, there are three blue buttons: "Procedi" (highlighted with a red box), "Indietro", and "Abbandona".

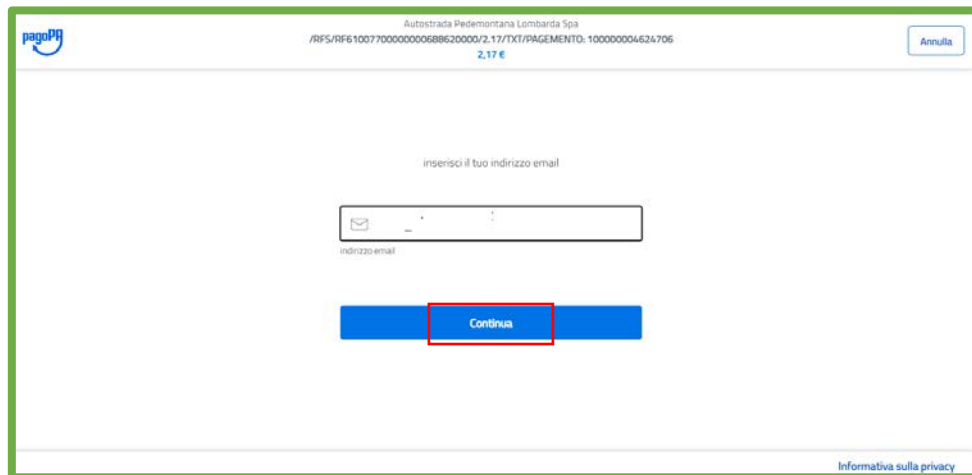
Dopo aver visualizzato il riepilogo dei dati anagrafici precedentemente inseriti, cliccare il pulsante **“Procedi al pagamento”**.

The screenshot shows a summary screen titled "Riepilogo : Step 3 di 4". It features a green progress bar and the logo of "Autostrada Pedemontana Lombarda Spa". A table displays payment details: "Anagrafica" (ANONIMO), "Causale Versamento" (PAGAMENTO: ...), "Importo" (2,17Euro), and "Data Scadenza" (24/11/2022). Below the table is a dropdown menu for "Anagrafica soggetto intestatario". The total amount is shown as "Importo Totale Pagamento : 2.17€". At the bottom, there are three blue buttons: "Procedi al pagamento €" (highlighted with a red box), "Indietro", and "Abbandona".

L'accesso ai servizi presenti sulla piattaforma PagoPA può avvenire mediante autenticazione con SPID (**“Entra con SPID”**) oppure semplicemente inserendo la propria email (**“Entra con la tua email”**).

The screenshot shows the PagoPA login interface. At the top, it displays the logo and the text "Autostrada Pedemontana Lombarda Spa" along with a URL and the amount "2.17 €". The main area features the PagoPA logo and two blue buttons: "Entra con SPID" (highlighted with a red box) and "Entra con la tua email" (also highlighted with a red box). Below the buttons, there is a link that says "Non hai SPID? Scopri di più". At the bottom right, there is a link for "Informativa sulla privacy".

Selezionando l'opzione **“Entra con la tua email”** sarà necessario inserire l'indirizzo email e cliccare il pulsante **“Continua”**.



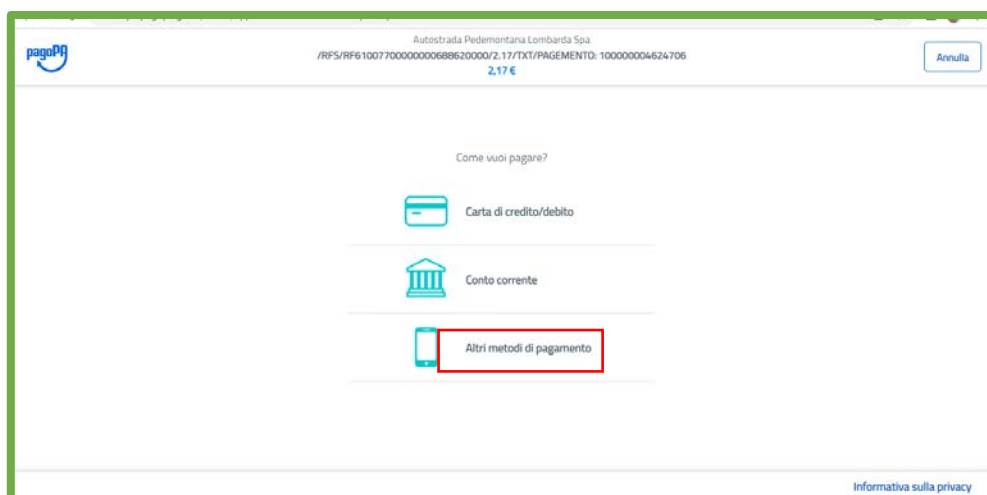
The screenshot shows the pagoPA website interface. At the top, it displays the logo, the company name 'Autostrada Pedemontana Lombarda Spa', and a long alphanumeric code. Below this, the amount '2,17 €' is shown. The main content area prompts the user to 'inserisci il tuo indirizzo email' (enter your email address) with an input field. A blue button labeled 'Continua' is highlighted with a red box. An 'Annulla' button is visible in the top right corner. A link for 'Informativa sulla privacy' is at the bottom right.

Visualizzata l'informativa sul trattamento dei dati personali, procedere cliccando il pulsante **“Continua”**.



The screenshot displays the 'Informativa sulla privacy' (Privacy Policy) page. The title is 'pagoPA - Informativa sulla privacy' followed by 'INFORMATIVA SUL TRATTAMENTO DEI DATI PERSONALI'. It references the GDPR (Regolamento UE 2016/679). The text describes how personal data is handled on the site. A blue button labeled 'Continua' is highlighted with a red box. The 'Annulla' button and 'Informativa sulla privacy' link are also present.

Successivamente sarà possibile scegliere una delle tre diverse opzioni di pagamento. Per accedere ad ulteriori servizi di pagamento, tra cui PayPal, è necessario cliccare il pulsante **“Altri metodi di pagamento”**.



The screenshot shows the 'Come vuoi pagare?' (How do you want to pay?) screen. It offers three payment options: 'Carta di credito/debito' (Credit/Debit Card), 'Conto corrente' (Current Account), and 'Altri metodi di pagamento' (Other payment methods). The 'Altri metodi di pagamento' option is highlighted with a red box. The 'Annulla' button and 'Informativa sulla privacy' link are also visible.

Operata la predetta scelta, verrà visualizzato l'elenco delle altre modalità di pagamento disponibili sulla piattaforma PagoPA, con evidenza, per ciascuna di esse, dell'importo dovuto a titolo di commissione. L'utente potrà selezionare una delle modalità di pagamento visualizzate e finalizzare la transazione.

